



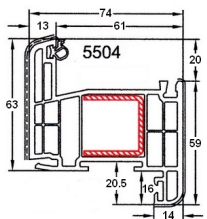
## Documentation technique

 **GEALAN** **S8000**

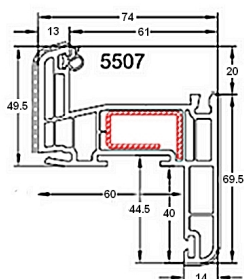


## Dormants rénovation:

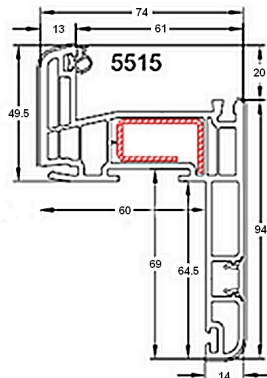
Couvre joint 16mm



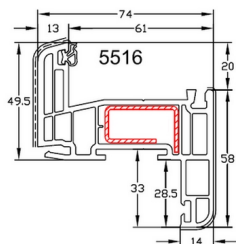
Couvre joint 40mm



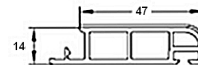
Couvre joint 64.5



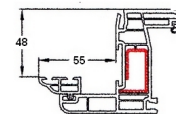
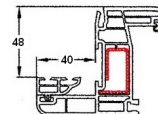
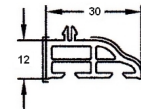
Couvre joint 28.5mm



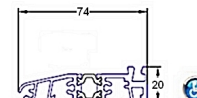
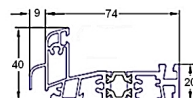
Rallonge couvre joint  
Pour CJ 40+45 et CJ 64.5+45  
A clipser, coupe d'onglet,  
 finition à l'acrylique pour les angles



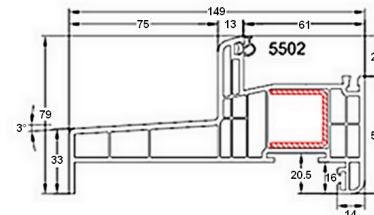
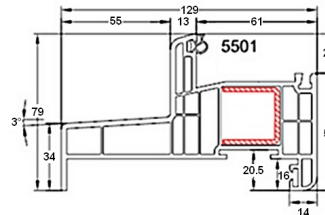
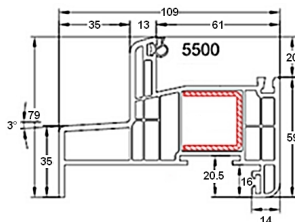
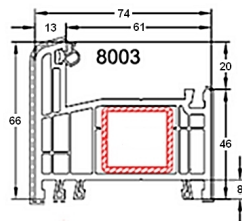
Compensateur  
Permet de réduire à 48 la profondeur  
des dormants rénovation.



Seuil aluminium de 40mm et 20mm à rupture de pont thermique



## Dormants neuf



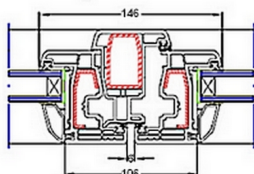
Exemple de dormant à utiliser:

Pour une isolation de 90mm + 10mm de colle, dormant 5500 trois côtés et 5502 en traverse basse.

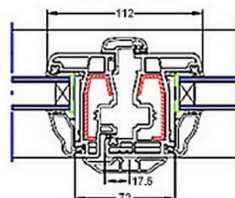
Les châssis de couleur sont réalisés avec une pièce d'appui et des tapées.

# Ouvrants

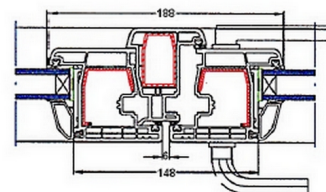
Ouvrant traditionnel



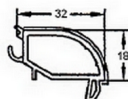
Poignée centrée  
Sur demande



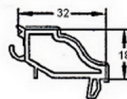
Ouvrant pour porte  
avec serrure




Parclose ronde



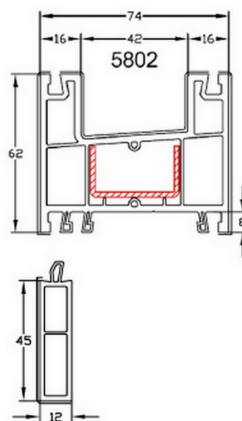
Parclose moulurée  
Sur demande



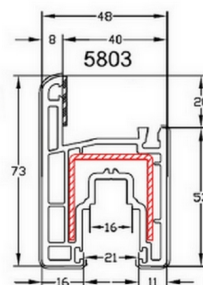
## Coulissant deux vantaux



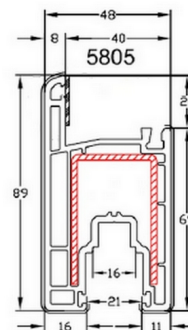
## Dormant



## Ouvrant 73mm hauteur max 1700mm

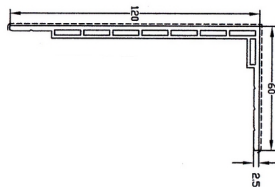


## Ouvrant 89mm



## habillage extérieur

- Blanc sécable: 60 x 40 et 100 x 100
- Filmé bois: 63 x 33
- Acrylcolor: 60 x 120



## Poignées fenêtres à la française



## Fermetures pour soufflet

loqueteau




Ventus




## Exemples de double vitrage opaque


Dépoli




Granite



Delta mat



Delta clair



## Petit bois


Petit bois 26mm




Petit bois 45mm



Petit bois 8mm inox



Petit bois 8mm laiton



## Performances Thermique

	UW		
	4/16/4	4/16/4 lowe argon intercalaire alu	4/16/4 lowe argon warm edge
Gamme S8000 Blanc			
OF 2 vtx 1480 x 1480	2,4	1,4	1,3
OF 2 vtx 1480 x 2180	2,5	1,4	1,3

Selon la norme NF EN 14351-1:

Pour des fenêtres de surface  $\leq 2.3 \text{ m}^2$ , il faut prendre comme référence les résultats obtenus pour la fenêtre de dimension 1480 x 1480, pour une surface  $\geq 2.3 \text{ m}^2$  prendre comme référence les résultats de la fenêtre de dimension 2180 x 1480.

## Aérateurs

- Grille d'entrée d'air standard 30m³/h
- Grille d'entrée d'air aluminium réglette réglable
- Grille d'entrée d'air acoustique -41 dB

## Couleurs

-Teinté masse Gris (ral 7047) et beige (ral 1015)

-Films bois, 34 nuances de plaxage  
En deux faces ou en bicolore filmé et blanc

-15 nuances d'acrylcolor  
Intérieur blanc et acrylcolor extérieur

	Blanc	Teinté masse	Films bois	Bicolor Acrylcolor
CJ 16	✓✓			
CJ 40	✓✓	✓✓	✓✓	✓✓
CJ 64	✓✓	✓✓	✓✓	
CJ 40+45 (90)	✓✓	✓✓	✓✓	✓✓
Poignée centrée	✓✓			
Coulissant	✓✓		✓✓	

## Renforts

Nos Châssis sont renforcés suivant les abaques de GEALAN,  
sous avis technique délivré par le CSTB.  
Épaisseur du PVC 3mm, dormant et ouvrant 5 et 6 chambres.

## Contraintes

Tous vos projets hors normes (limites des mesures CSTB) seront  
étudiés pour la fabrication mais ne bénéficieront pas de l'avis technique.



434 Bd de la Madeleine  
0 6 0 0 0 N I C E  
Tél. 04 92 15 05 62  
Fax 04 92 41 00 91  
[pvcmediterranee@free.fr](mailto:pvcmediterranee@free.fr)

La fenêtre  
professionnelle



434 Bd de la Madeleine  
0 6 0 0 0 N I C E  
Tél. 04 92 15 05 62  
Fax 04 92 41 00 91  
pvcmediterranee@free.fr

La fenêtre  
professionnelle

<input type="radio"/> DEVIS <input type="radio"/> COMMANDE	Référence:
Type de dormant: -Rénovation: <input type="radio"/> 16mm <input type="radio"/> 40mm <input type="radio"/> 64mm -Neuf : Isolation de <input type="radio"/> 100 mm <input type="radio"/> 120 mm <input type="radio"/> Autre: -Dormant sans aile <input type="radio"/> + <input type="radio"/> Rallonge de couvre joint 45 mm	Couleurs :  Double vitrage:  Ouvrant : <input type="radio"/> Traditionnel <input type="radio"/> Centré
Habillage extérieur: <input type="radio"/> OUI <input type="radio"/> NON	Parcloses : <input type="radio"/> Rondes <input type="radio"/> Moulurées

**Pour chaque fenêtre, n'oubliez pas l'allège ou la hauteur poignée ainsi que les options telles que l'aérateur, seuil etc.**